

48 р.*

Витаминный коктейль красок

Издательский дом «Бурда»

№8 АВГУСТ 2015

Лица

Мой уютный дом



СТИЛЬ • ИДЕЯ • ВОПЛОЩЕНИЕ



Стр. 39

МЕБЕЛЬМАРКЕТ

Витрины для коллекций



Стр. 24

НА ВКУС И ЦВЕТ

Ванная комната по всем правилам

12

дизайн-идей

Жизнь на берегу моря



тема номера



рекомендуемая цена

Обновленный KIA Soul НОВЫЙ ДВИГАТЕЛЬ 1,6 GDi

www.kia.ru



Преображение продолжается!



The Power to Surprise*

Движение – жизнь, развитие – процесс без остановок!
Новый KIA Soul преобразуется, развиваясь вместе с вами.
Обновленное прочтение неповторимого стиля и россыпь
высокотехнологичных новинок – все, что нужно,
чтобы идти в ногу с сегодняшним днем.

Новый KIA Soul – наш яркий современник!



Светодиодные дневные
ходовые огни



Более мощный и
экономичный двигатель
1,6 GDi



Увеличенный дорожный
просвет



8-дюймовый дисплей
и мультимедийная система



* Искусство удивлять. ** Гарантия 5 лет/150 000 км действительна на автомобили, реализуемые официальными дилерами ООО «КИА Моторс РУС» с 1 марта 2009 года на условиях, указанных на сайте www.kia.ru и сервисной книжке производителя.



ХОЗЯЙКА дома мечтала жить возле леса, а ее муж — недалеко от моря. О неожиданной развязке читайте в нашем репортаже.

12

4

ПРОХЛАДА
Маленькие хитрости для победы над августовской жарой.



ЯГОДНЫЙ БУМ Яркие, сочные акценты способны сделать из вашей комнаты настоящую конфетку.

10

Ловите волну летних идей!

29

тема номера



18 ПЛЕТЕНАЯ мебель и белоснежный текстиль дарят ощущение вечного отпуска.

В НОМЕРЕ АВГУСТ

ИНТЕРЬЕР

- ▶ **6 Тенденции** Витаминный коктейль
- 10 Дизайн и цвет**
Магия розового
- 12 Репортаж** На лоне природы
- 18 Атмосферы** Под белым парусом
- 20 Традиции** Солнечная Грузия
- ▶ **24 На вкус и цвет**
Территория чистоты
- 38 Вопрос-ответ**
Ламинат: маленькие секреты
- ▶ **39 Мебельмаркет** Все на показ

КРЕАТИВ

- 46 Цветочная поляна**
- 47 Расти, деревце!**
- 48 Легкий грим**

ТЕМА НОМЕРА

- ▶ **29 На гребне волны**

ЖДЕМ ГОСТЕЙ

- 40 Рецепты** Ягодный бум

В КАЖДОМ НОМЕРЕ

- 4 Времена года** Легкость августа
- 28 Новинки месяца**
Секреты красавиц
- 42 Калейдоскоп**
Советы, идеи, новинки
- 44 Домашняя аптечка**
Целебные прикосновения
- 49 Креатив** Это вы можете!
- 51 Анонс** Сентябрь

▶ **Темы с обложки**

Адреса фирм-изготовителей и магазинов на стр. 43.






ВДОХНОВЕНИЕ

Что еще может так быстро измениться, как интерьер в нейтральных тонах. Белые диваны — это своего рода холст, а яркие подушки — красочные мазки, из которых можно составить картину.



▲ **АТМОСФЕРУ** морского побережья можно создать в любой точке мира. Воспользуйтесь советами из нашей «Темы номера», и у вас обязательно все получится.

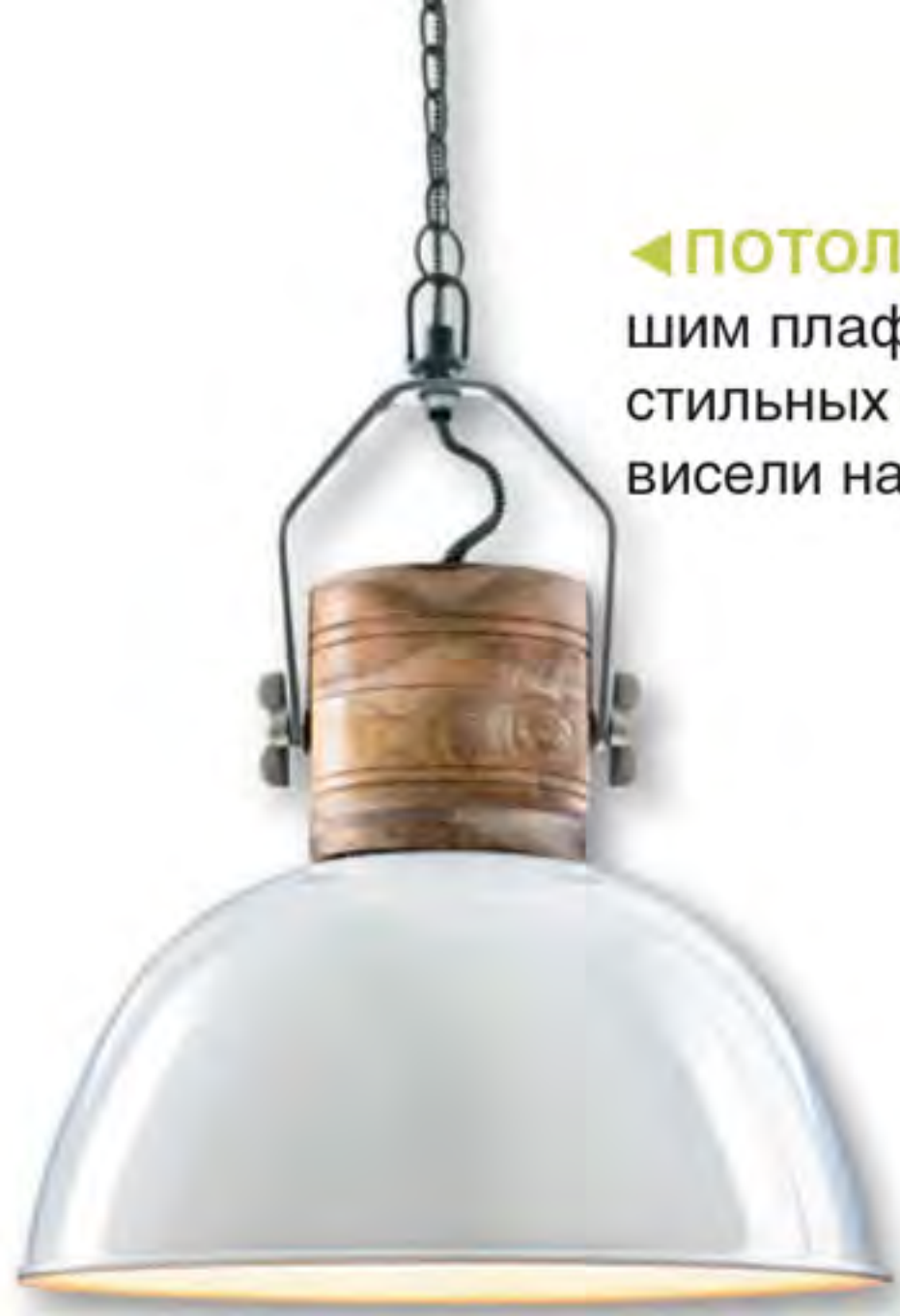
► **НОВИНКА** от «Золотого стандарта» — натуральный пломбир со вкусом и ароматом фисташки — радует глаз и заряжает энергией лета. Хочется немедленно его попробовать, чтобы наполнить мгновение вкусом тающего во рту мороженого!



Легкость



◀ **ПОТОЛОЧНЫЙ** светильник с большим плафоном — это наследник текстильных торшеров, которые когда-то висели над каждым столом.



▶ **СЕРЕБРЯНЫЕ ЛОЖКИ** — традиционные сувениры, которые обычно похожи друг на друга. Но только не ложки от «Серебряной Орхидеи»! Таким чудом вы захотите пользоваться постоянно!



▲ **КУСОЧКИ** фруктов и ягоды заморозьте вместе со льдом и добавьте в воду при подаче на стол. Подтаявая, они придадут приятный аромат и вкус воде.



ГЛАДИОЛУСЫ хороши сами по себе, без лишних «соседей» в букете. Если обычную трехлитровую банку обвязать декоративной тесьмой за горлышко, то из нее получится идеальная ваза для этих цветов.



Пора в путь-дорогу!

■ Август — самое благодатное время для туристических походов. В июне не дают жить насекомые, а в июле было слишком жарко для гастрономических вылазок. Именно август — лучшее время для автомобильных путешествий и рыбалки.

■ Особенно хорошо сейчас в Поволжье и на юге России. Поля щедро делятся урожаем овощей и бахчевых культур, водоемы теплые, как парное молоко, и всю ночь напролет можно наблюдать за падающими звездами и загадывать желания.



Гранита из грейпфрута

На 4 порции: 20 г корня свежего имбиря очистите и измельчите. Затем пюрируйте с 500 мл сока розового грейпфрута, 100 г сахара и 100 г малины. Пропустите через сито. Смесь перелейте в металлическую неглубокую миску и поставьте в морозилку на два часа. Каждые 15 минут перемешивайте вилкой, чтобы образовались большие кристаллы. Подавайте в предварительно охлажденных бокалах. Совет: используйте розовый грейпфрут, потому что он придает десерту красивый цвет и имеет более мягкий вкус, чем, например, грейпфрут с желтой мякотью.



августа

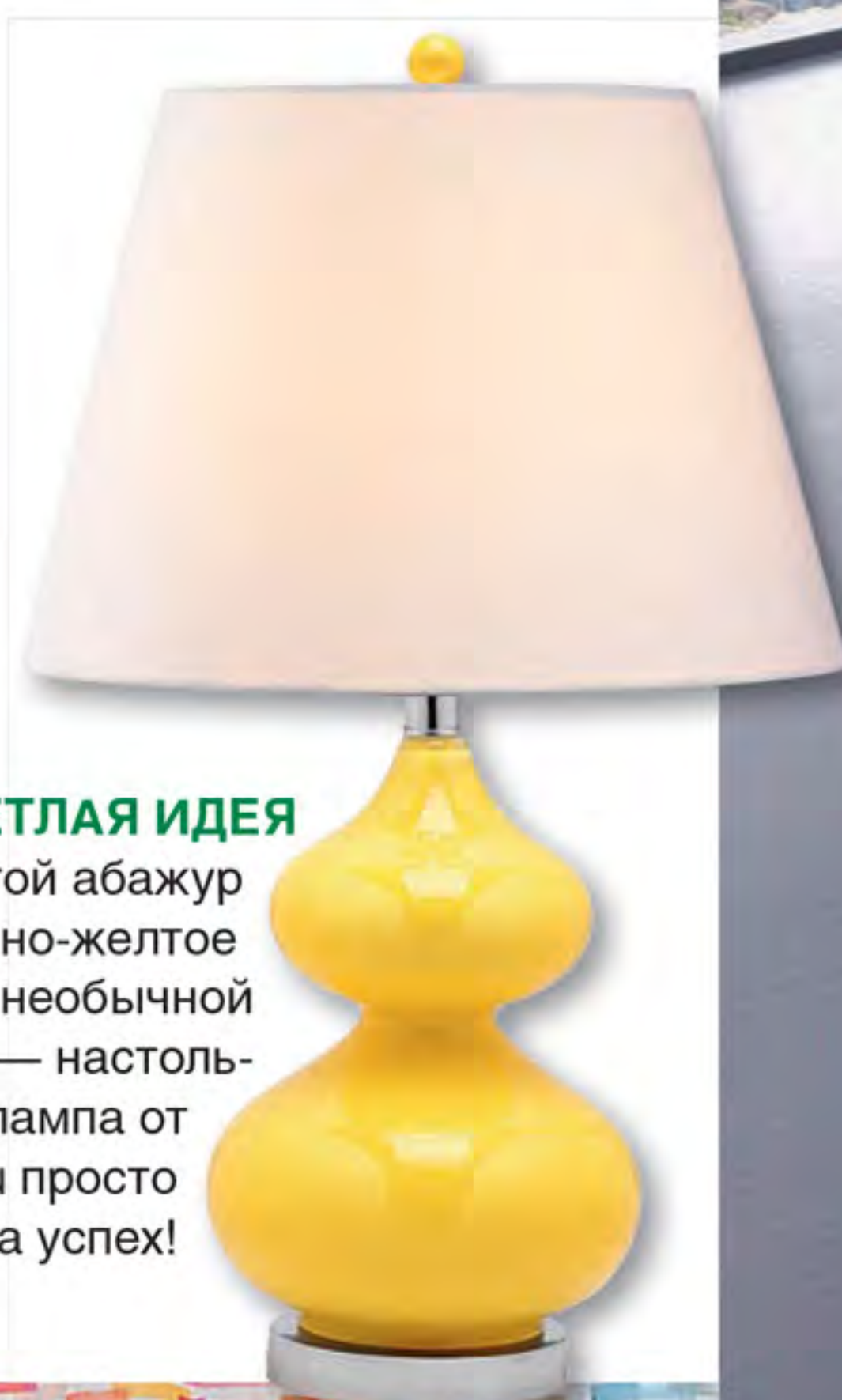
Природа щедро делится своими дарами со всеми. Зной сменился на приятную прохладу, которая располагает к долгим прогулкам.

► **ЗЕЛЕНый ОАЗИС** Как приятно устроиться, удобно вытянув ноги. Просторный угловой диван с травянисто-зеленой и белой обивкой из микрофибры — самое подходящее место для такого отдыха! (Каталог Otto.)



▲ **ЯРКИЙ АКЦЕНТ**

Цветные подсвечники из толстого стекла способны в мгновение ока кардинально преобразить сервировку стола или декор книжной полки (Crate and Barrel).



► **СВЕТЛАЯ ИДЕЯ**

Простой абажур и солнечно-желтое основание необычной формы — настольная лампа от Westwing.ru просто обречена на успех!



◀ **РАДУГА НА ОКНЕ** Авангард и очаровательное ретро — эффектное сочетание. Полосатые полупрозрачные шторы от Ado Goldkante доступны в четырех цветовых решениях.

► **НА ПОЛЯНКЕ** Милый гномик уже отдыхает, а вот вам еще предстоит посадить растение в это кашпо (Westwing.ru).





Совет
ТЕПЛЫЕ «цитрусовые» тона согревают и заряжают позитивом, но если они слишком интенсивные и на больших поверхностях, то могут утомлять глаз. Используйте их для цветовых акцентов или отдавайте предпочтение светлым, «размытым» оттенкам.

Что может быть более свежим, сочным и бодрящим, чем цитрусовые? Лимонно-желтый, оранжевый и лаймовый — эти цвета легко создают радужное настроение.

Витаминный коктейль



▲ ПОРА ОХЛАДИТЬСЯ Что может быть лучше теплым августовским днем, чем стакан холодного чая с лаймом и мятой! В фактурной посуде от Asa Selection он покажется особенно вкусным.



▲ ПРАКТИЧНО! Жизнерадостно-желтые стулья от ИКЕА можно штабелировать, экономя полезное пространство на кухне. Цена 2599 руб.

Цитрусы

Лимон, апельсин и лайм — давайте зарядимся энергией солнечных фруктов!



Фото: архив журнала «Wohnen und Dekorieren», PR (4).

Удачное сочетание

Комбинирование обоев разного цвета, с различным рисунком или текстурой — популярный дизайнерский прием. Он позволяет не только оживить декор, но и зонировать пространство (обои от ОБИ).



Заряд бодрости



◀ СОЛНЕЧНОЕ НАСТРОЕНИЕ

Теплые лимонные оттенки подчеркивают интересную геометрию декора стен и пола. Основание шкафа-витрины из темного дерева создает приятный контраст. Цена за шкаф 17 999 руб. (ИКЕА).



▲ НА ОТДЫХЕ

Легкая желтая блузка отлично подойдет и для прогулки по побережью, и для обеда в кафе (Impressionen).

◀ СВЕТЛЯЧКИ В САДУ

Цветные бумажные фонарики добавляют вашему саду теплых красок. Устраивайтесь в шезлонге и любуйтесь!

Цена 5900 руб. за 12 шт. (Westwing.ru).



◀ НА КОНТРАСТЕ Белый — превосходный партнер для ярких, сочных тонов, например оранжевого. Он оттеняет и вместе с тем немного приглушает их интенсивность (краска от Alpina).



▼ С КОМФОРТОМ Плетеное кресло с мягкими подушками, удобный табурет для ног и кофейный столик рядом — все, что нужно, чтобы расслабиться вечером с любимой книгой (Crate and Barrel).



◀ ДОБАВИМ ЦВЕТА!

Разноцветная посуда — безусловный тренд последних лет. Разнообразные стаканы от Crate and Barrel оживят любое застолье.



◀ МОБИЛЬНОЕ ПРИЛОЖЕНИЕ

Удобное кресло со съемным чехлом можно легко передвинуть во время уборки или спонтанной перестановки. Цена 2499 руб. (ИКЕА).



Сила природы

Антибактериальное действие чайного дерева и смягчающее — мандарина соединились в серии очищающих средств для рук от Oriflame. Цена жидкого мыла 360 руб., мыла 115 руб., антибактериального геля 200 руб.

Классический комод на изящных ножках в пурпурно-розовом цвете добавит шика в интерьер женской спальни.



Магия цвета

Позвольте себе соблазниться насыщенно-розовыми и пурпурными тонами!

Знойная красотка от Kare Design — это тот акцент в интерьере, который не останется без внимания.

Нотка hand made: похожий чехол для табурета или пуфа наметит, что вы та еще рукодельница!





Ультрамодный журнальный столик от VoConcept требует соответствующего окружения.



Ваза из розового стекла хороша и сама по себе, без цветов.

Декоративные светильники от Philips воспроизводят несколько тысяч оттенков цветового спектра. Настоящая цветотерапия.



Неоновые оттенки — тренд сезона. Лак для ногтей из коллекции NEON Collection от Limoni.



ХОРОШИЕ СОСЕДИ

Лучше всего яркость и глубину розового цвета подчеркивают оттенки серого, особенно меланжевый тон. Бежевые и молочно-белые тона делают розовый более теплым, а серебристые, наоборот, добавляют холодную ауру.

Как обратить на себя все взгляды? Надеть потрясающее пурпурное платье!

На заметку

Сложный тон



Пломада Red Hot Raspberry сочетает потрясающий цвет с увлажняющими свойствами (The Body Shop).



Цветные бокалы и стаканы от Zara Home даже обычную воду «превратят» во фруктовый лимонад.

Забавная подушка от H&M Home украсит комнату любой девчонки.

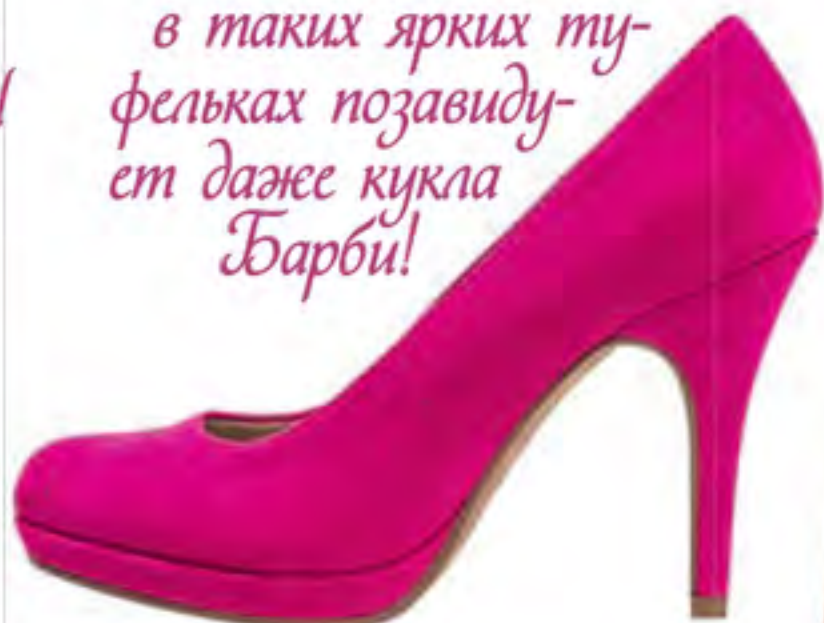


Здесь есть тайна...



Качественная кожаная сумка от Michael Kors имеет право быть розовой.

Длинным ножкам в таких ярких туфельках позавидует даже кукла Барби!



Одного яркого мягкого стула Kare Design в столовой будет достаточно для создания цветового пятна.

Он манит!

Мне хотелось сделать наш дом стильным. А рождение дочери побудило добавить в обстановку ярких красок.



▲ РУКОДЕЛИЕ

Мама и дочь любят вместе шить чехлы, накидки, мешочки для мелочей и удобную одежду. В их рабочем кабинете под самой крышей есть даже специальный чертежный стол.



▲ СТИЛЬНО

Главная постройка и гараж оформлены в едином стиле: фасад из клинкерного кирпича, серые окна и двери.



◀ СТОРОЖ

Лилли держит дом под неусыпным контролем. Поскольку семейное гнездышко располагается на окраине деревни, домашняя любимица может свободно гулять без ошейника.



В прелестном саду, словно в сказке, дремлет старый дом, а вот внутри он обустроен как современный лофт.

На лоне природы

Габриэлла Джесс выросла в городе, но с самого детства мечтала жить ближе к природе. «Чем дальше от шумных мегаполисов, тем лучше», — уверена женщина. Вместе с мужем Хольгером, дочерью Джеттой и домашней любимицей Лилли Габриэлла живет на окраине деревушки возле Балтийского моря. Утопающее в зелени лесов и садов семейное гнездышко снаружи выглядит как типичный датский дом, но может похвастаться своеобразным «внутренним миром».

Дом с загадкой


«Мне очень нравится, что новым гостям трудно угадать, что ожидает их за порогом нашего дома», — делится Габи. За фасадом прячется стильно обустроенное современное жилье. ▶

◀ **ВОТ ЭТО ВЫСОТА!** Гостиной досталась не такая большая площадь, поэтому, посоветовавшись с друзьями, хозяева приняли решение оставить потолок высотой пять метров. «Это добавляет пространству воздуха», — уверена влюбленная в свой дом Габриэлла.

НИЧЕГО ЛИШНЕГО Визитная карточка гостиной — кожаный диван. Он хорошо просматривается с балюстрады, где располагается рабочий кабинет мамы и дочери. Панорамное окно подчеркивает близость к природе и вместе с белыми стенами «отвечает» за свет.

*Гостиная
внизу, а удобная
мастерская —
этажом выше*






► СЛОВНО ВЕРНИСАЖ

Коридор на втором этаже напоминает картинную галерею. Юная художница Джетта украсила стены своими работами, которые на белом фоне смотрятся очень выразительно.

◀ **ЗАБОТА** о близких Габриэлле в радость. Муж и дочь вот-вот соберутся за столом. Здесь их всегда балуют лакомствами, приготовленными хозяйкой. Кусочек пирога достанется и Лилли.



На первом этаже дома располагаются кухня, столовая и гостиная, выше — спальни и ванная комната. «Функциональный и современный интерьер в бело-серых тонах — все, что мне было нужно», — рассказывает Габриэлла. Но после того как родилась Джетта, обстановка дома стала меняться: появилось все больше и больше ярких аксессуаров. «С Джеттой наш дом заиграл новыми красками. Например, мы полюбили розовую мебель, аксессуары и даже одежду», — улыбается хозяйка.

Экскурсия по владениям

В сердце кухни расположен большой стол, за которым может поместиться много гостей. «Поэтому нам совсем не нужна столовая», — поясняет женщина. В теплую пору года семья предпочитает обедать на свежем воздухе, в саду. «На месте, где стоит наш дом, шестнадцать лет назад был дремучий лес», — с восторгом вспоминает Габриэлла. ▶

СВЯТАЯ СВЯТЫХ

На просторной кухне семья любит пировать, беседовать и просто наслаждаться покоем. Хотя стол и занимает немало места в центре комнаты, здесь есть где развернуться.



► ИЗЮМИНКА

Габриэлла предпочитает серо-белые тона, что подтверждает цветовая гамма коридора. Но эксперименты с цветом доставляют хозяйке особое удовольствие. Поэтому мы видим розовые акценты.



Атмосфера дружеских посиделок

ОБЕДЕННАЯ ЗОНА Деревянные табуреты, напоминающие своими ножками форму зуба, глава семейства заказал у столяра еще до переезда в новый дом. «Каждый год я шью для них новые чехлы», — с улыбкой рассказывает хозяйка.




Места для гурманов

► **ПЛОД ФАНТАЗИИ**
Только в детской могли ужиться крокодил и райская птица! Эти милые фигурки талантливая Джетта изготовила на кружке по рукоделию и украсила ими свою комнату.



► **РАСКЛАДНАЯ** кровать выручает, когда подружка Джетты остается у нее на ночь и требуется дополнительное спальное место. К любимому розовому цвету добавили приятный глазу зеленый.



Цвета счастья

«Для ребенка нет ничего лучше, чем жить в деревне», — убеждена Габриэлла. Джетта унаследовала от мамы любовь к природе и креативность. «В пять лет дочка уже посещала разные кружки по рукоделию», — с гордостью отмечает мама. Детскими рисунками, деревянными фигурками и поделками из фетра украшен весь дом.

Радужные планы

Габриэлле было очень важно жить возле леса, а ее мужу Хольгеру, судостроителю по профессии, — недалеко от моря, поэтому месторасположение дома оказалось идеальным для обоих. Вдохновленная красотами, окружающими их семейное гнездышко, женщина планирует открыть в гараже небольшой отель. Чета Джесс мечтает о том, чтобы как можно больше людей смогло насладиться отдыхом на свежем воздухе вблизи леса и моря.



▲ **УДОБНЫЙ** письменный стол помогает девочке всегда держать вещи в порядке. Боковые полочки позволяют хранить все материалы для рукоделия в одном месте. Гирлянды из бумаги — еще одно творение Джетты.

► **ПРОЦЕДУРЫ**
Голубые и розовые аксессуары немного смягчают строгий облик ванной комнаты, оформленной в серо-белых тонах. На узкой полочке вдоль зеркала хранятся предметы первой необходимости.



ДЛЯ ВНЕКЛАССНЫХ ЗАНЯТИЙ

Летние каникулы – самое любимое и долгожданное время всех детей: можно забыть об уроках и посвятить свои дни играм. Но успехи следующего учебного года будут зависеть от подготовки к нему. Чтобы задания делались с удовольствием, а читать и рисовать было удобно, важно правильно организовать рабочее место ребенка. Здорово, что в ИКЕА огромный выбор всего, что для этого нужно, — от письменных столов и стульев до рабочих ламп и стаканов для ручек!

Реклама.

www.IKEA.ru

© Inter IKEA Systems B.V. 2015.



ИНТЕРЬЕР АТМОСФЕРЫ

ДЛЯ ИДЕАЛЬНОГО ОТДЫХА Плетеная мебель располагает к неторопливому времяпрепровождению. Такой диван хорошо смотрится как в доме, так и на террасе. Он сделан из искусственного материала, поэтому непогода ему не страшна (каталог Impressionen).



Фото: архив журнала «Wohnen und Dekorieren», PR (5).



Светлые тона дарят ощущение удивительной свежести.

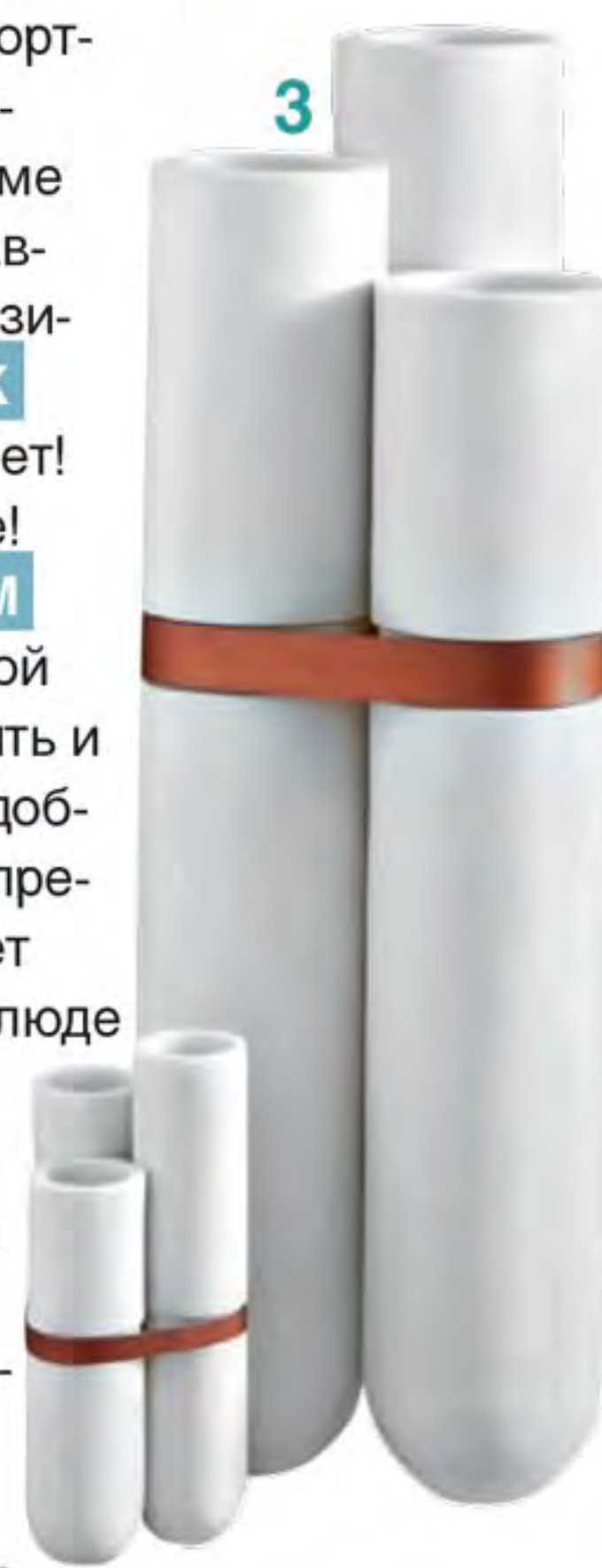
Под белым парусом

Если счастье,
то надолго.

Если мебель, то
АНГСТРЕМ


Все кругом
белым-бело

1 ЯСНОСТЬ Коллекция обручальных колец от бренда «Алхимия» для романтиков, которые поняли, что уже не могут друг без друга. **2 ЛАКОНИЧНО** Мебель от ИКЕА всегда отличается простым и понятным дизайном, который сразу дает понятие о ее комфортности. **3 РАЗНОРАЗМЕРНЫЕ** напольные и настольные вазы в форме пробирок дают возможность составлять интересные цветочные композиции (Sia Home Fashion). **4 ЗАМУЖ** в ситцевом платье? Почему бы и нет! А потом сразу в самолет и на море! (Каталог Boden.) **5 ДВА В ОДНОМ** Этот журнальный столик имеет свой секрет. Его столешницу можно снять и использовать как поднос. Очень удобно! (Zara Home.) **6 УГОЩЕНИЕ**, преподнесенное от всего сердца, будет еще вкуснее, если подать его на блюде от Maxwell & Williams. **7 ДИНАМИЧНО** Знаменитый стул Чарльза Эймса здесь выступает в новой роли — в роли кресла-качалки. **8 ОН И ОНА** Оригинальные емкости для соли и перца от MATEO станут изюминкой вашей сервировки. **9 ТОРШЕР** с основанием в виде ананаса — творение испанских дизайнеров (Zara Home).



Реклама

angstrem-mebel.ru



ИНТЕРЬЕР ТРАДИЦИИ




Панорамные виды Тбилиси завораживают своей красотой.




Пещеры Прометея — чудо природы, которое надо увидеть.



Телатский монастырь основан в XIII веке царем Давидом IV Строителем. При нем была знаменитая академия.




Бальнеологический курорт Ичалтубо работает круглый год.



Минеральная вода боржоми не только полезная, но и вкусная!

Молчаливый и величественный пещерный город-монастырь Вардзиа.



Чтобы полюбить Грузию, достаточно пары дней. Увидеть ее всю — не хватит одного отпуска.



Если при выходе из самолета у вас закружилась голова от медового запаха цветущих трав, а таможенник на паспортном контроле мило улыбнулся, значит, вы попали в Грузию, страну, где гостеприимство стало культом. Какой бы ни была цель вашего визита — оздоровление на бальнеологических курортах, интерес к истории религии и архитектуры, спортивный и даже экстремальный отдых, поиски гастрономического совершенства, на каждый из этих запросов здесь найдется достойный ответ. Горные вершины манят своей красотой, а на зелени плодородных долин отдыхает уставший от видов мегаполиса взгляд.

В гостях у счастья

Грузия славится гостеприимством и прекрасным вином, которое занимает все более видное место на мировом рынке. Хотите по-настоящему оценить тончайшие оттенки вкуса напитка богов? Поезжайте в Алазанскую долину, край виноделов. Обязательно загляните в маленький городок Сингаги. Кстати, там работает необычный загс: при наличии двух свидетелей в любое время дня и ночи можно зарегистрировать брак без предварительной подачи заявления! Не забудьте подняться на старинную крепостную стену и полюбоваться виноградниками и заснеженными вершинами гор.

Архитектурные памятники, встречающиеся почти в каждом селении, насчитывают сотни и сотни лет истории. По легенде, в городе Мцхета, древней столице Грузии, огромный кафедральный собор Светицховели XI века возведен на месте, где погребен хитон Иисуса Христа. А монастырский храм Джвари, увековеченный в поэме М.Ю. Лермонтова «Мцыри», построен еще в VI веке.

Все выше и краше

Без прогулки по Тбилиси впечатление о стране не будет полным. Переулки Старого города таят в себе множество тайн. Чего стоят одни только серные бани! А узкие улочки центра ночью превращаются в один большой праздничный стол с песнями и танцами на любой вкус!

ЗНАМЕНИТЫЙ край виноделов, Алазанская долина, — одна из визитных карточек Грузии. Если вы хотите увидеть бирюзовые горные озера, прогуляться по поросшим лесом горным склонам и напитаться энергией солнца, то вам обязательно нужно здесь побывать! В этом вам помогут в компании «Модакафе.тревел»!

Солнечная Грузия

ИНТЕРЬЕР ТРАДИЦИИ

► **ИНТЕРЬЕРЫ** Музея-усадьбы князей Чавчавадзе в Цинандли дают нам представление о том, как жили знатные семьи в XVIII–XIX веках. Здесь гармонично соединялась европейская мебельная мода с традиционными предметами быта.

▼ **ВИНОДЕЛЫ** Грузии удивят вас разнообразием сортов и вкусов своей продукции. Сами грузины предпочитают легкое белое вино.




Фото: РР от ООО «Модакафе.трелер» (10).



Все краски жизни

► **НИЗКИЙ СТОЛИК** марани и табуреты или стулья на трех ножках стояли в винных погребах. Они помогали организовать быстрое застолье прямо рядом с молодым вином.

◀ **ПОМНИТЕ** песню про миллион алых роз? Она основана на реальной истории. С этого балкончика актриса увидела площадь, усыпанную цветами, и бедного художника.





▲ **ИЗДЕЛИЯ** грузинских гончаров за сотни лет почти не изменились, сохранив свою самобытность. А технология выдержки вина в глиняных кувшинах считается национальным достоянием.

► **ДЛЯ СТРОИТЕЛЬСТВА**

в Грузии использовали камень в сочетании с ализи — узким кирпичом. А для утепления стен лучше всего подходили пхарды — настенные ковры из шерсти.



Ритуал

Остаться голодным в этой стране практически невозможно. Здесь умеют трапезничать долго, с наслаждением и без вреда для здоровья. Из мяса предпочтение отдается говядине и птице. В сытных закусках часто присутствуют орехи, а овощи и фрукты словно наполнены солнцем и теплом. Запах ароматных специй заставит вас напрочь забыть о всякой диете!



На заметку

◀ **УМЕНИЕ ЖИТЬ** Если вы попадете в Грузию в начале лета, то поймете, что ни на одной выставке цветов не увидите таких роскошных роз, которые растут в садах обычных местных жителей!



◀ **ЛЮБОВЬ** к роскоши в Грузию привезена с Востока. Вся история страны состоит из хроник противостояния различным завоевателям. Тем не менее в том или ином виде мебель и отделка в арабском стиле встречается часто.

▲ **МЯГКАЯ МЕБЕЛЬ** была в чести в каждом доме! Ее обивка повторяет традиционные для каждого региона цвета и орнаменты.



СОВРЕМЕННЫЕ композитные материалы могут обмануть даже опытный взгляд. Они способны повторять рисунок древесины, камня или какой-то иной поверхности. Но при этом позволяют покрывать большие площади без стыковочных швов.

Территория чистоты

Если воображение дизайнера соединить с новейшими технологиями, то получить ванную комнату мечты будет несложно.



◀ **КЛАССИЧЕСКИЕ** смесители с отдельной подачей горячей и холодной воды навсегда завоевали сердца потребителей. Поэтому выбор таких моделей в сети гипермаркетов для дома и дачи «Леруа Мерлен» особенно широк!

DIKSON представляет новинку: восстанавливающий шампунь с гидролизированным коллагеном для сухих, пористых и поврежденных волос 10NE. Он защищает волосы и кожу головы от UV-лучей, работает как антисептик, питает корни волос и стимулирует обновление клеток кожи, оказывая anti-age уход.





▲ **МЕЧТАЛИ** о деревянной мебели, но боялись ставить ее во влажное помещение? Тогда мебель для ванной комнаты с пластиковыми фасадами, имитирующими древесину, исполнит вашу мечту! (Fackelmann.)



▲ **ЗНАМЕНИТЫЙ** Филипп Старк вновь доказал всему миру, что он умеет видеть предметы под иным углом зрения. Смеситель, созданный им для компании Hansgrohe, словно перевернут с ног на голову.

ДОВЕРЬТЕ заботу о коже серии средств Fa «Йогурт» с комплексом пребиотиков. Полученные из протеинов йогурта пребиотики, а также витамин В₃ и кондиционер для кожи помогают поддерживать естественный баланс микрофлоры кожи. Пребиотики защищают ее собственные бактерии и предотвращают сухость.



◀ **ВЫСОТА ИЗЛИВА** бывает очень важной, если речь идет о возможности наполнять какие-то сосуды. Вот почему у смесителей Z-line от Vitra высокий излив и эргономичный боковой рычаг.

ЗНАМЕНИТОЕ кусковое мыло LE PETIT MARSEILLAIS® теперь можно купить и в России. Новая линия средств по уходу за кожей представлена мылом с тремя лучшими ароматами Прованса, которые придется по душе как любителям теплых, чувственных запахов, так и ценителям бодрящих, ярких ароматов.

▲ **ЭЛЕГАНТНАЯ ПРАКТИЧНОСТЬ** воспета в новой коллекции мебели Ola! от Jacob Delafon. Коллекция включает в себя раковины с широкими краями и практичные элегантные тумбы с двумя выдвигаемыми ящиками.



ИНТЕРЬЕР НА ВКУС И ЦВЕТ



◀ РУКА МАСТЕРА

Серия сантехники и мебели для ванной Memoria, созданная французским дизайнером Кристофом Пийе для Vitra, в 2014 году получила продолжение в коллекции Memoria Black. Темные тона особенно удачно подчеркнули ту элегантность элементов, которую придал им дизайнер.

МИНИ-ФОРМАТ

Pantene Pro-V представляет один из своих главных хитов, коллекцию Pantene Pro-V Expert Collection Age Defy в удобном travel-формате. Теперь любимые средства антивозрастного ухода за волосами стали более компактными и могут быть под рукой всегда и везде, ведь найти для них место в косметичке или багаже стало очень легко.



НАСЛАЖДЕНИЕ

Henna Clinic Shampoo от Richenna — это восстанавливающий шампунь с высокой концентрацией экстракта хны. Он делает ослабленные, тонкие волосы здоровыми и упругими. Предотвращает образование перхоти. Подходит для жирной кожи головы. Устраняет зуд и ощущение стянутости кожи головы.



◀ ОДНОРЫЧАЖНЫЕ

смесители в строгом кубическом дизайне предпочитают те, кто оформляет ванную комнату в духе минимализма. Они прекрасно сочетаются с прямоугольными раковинами и крупноформатной плиткой («Леруа Мерлен»).

Лучшие идеи для всех

▶ ЗАЧЕМ

придумывать новое, если что-то идеальное уже есть? Дизайнеры GROHE усовершенствовали популярную серию смесителей для ванной Eurosmart. Увеличив расстояние между изливом и рычагом и саму высоту излива, они смогли повысить удобство их использования.



▶ МАНЕВРЕННЫЙ

Мини-шкафчик для хранения банных аксессуаров от ИКЕА снабжен колесиками. Это позволит вам иметь все самое нужное под рукой в любой момент, ведь его так легко подвезти в любой уголок ванной комнаты.



ДЛЯ ТЕХ, КТО
ЛЮБИТ СВОЙ ДОМ

Mr. DOORS



МЕБЕЛЬ ИНДИВИДУАЛЬНОГО ПРОЕКТИРОВАНИЯ В ЕДИНОМ СТИЛЕ И ЕДИНОЙ АРХИТЕКТУРЕ ДЛЯ ЛЮБЫХ ЖИЛЫХ ЗОН:
ГОСТИНЫХ, КАБИНЕТОВ, ДЕТСКИХ, ГАРДЕРОБНЫХ, ПРИХОЖИХ, КУХОНЬ



www.mebel.ru

8-800-500-22-11

Реклама

НОВИНКИ МЕСЯЦА

► ЯРКИЕ МЕДНЫЕ

В палитре краски для волос SYOSS Oleo Intense появились новые оттенки, объединенные с популярным оттенком № 6–76 в коллекцию «Яркие медные». Эта краска не содержит аммиака и обеспечивает экстрареставорацию волос питательными маслами уже в процессе окрашивания: волосы получают до 50% больше питания, выглядят здоровыми и сильными.



► ДЛИННЫЕ

РЕСНИЦЫ — это просто и быстро! Экстремально удлиняющая тушь The ONE Instant Extensions от Oriflame обеспечивает потрясающий результат в одно касание благодаря инновационной спиральной щеточке и формуле с гибкими фибровыми микроволокнами.



Секреты красавиц

Если уход за собой — это не стресс, а приятный ритуал, то и результаты не заставят себя ждать!



▲ **ВСТРЯХНИ** и снимите макияж одним движением со средством для снятия макияжа «Двойной эффект» от NIVEA. Двухфазная формула средства с экстрактом василька легко убирает даже водостойкую тушь, ухаживая за ресницами и кожей вокруг глаз. Она восстанавливает водную липидную мантию кожи и защищает эту особо чувствительную область от аллергических реакций.

► **КОЖА** требует постоянного ухода. Возьмите за правило баловать ее каждый день. В этом вам очень помогут продукты от LIMONI. Например, гелевые подушечки против морщин под глазами эффективно разглаживают морщинки и «гусиные лапки» вокруг глаз, уменьшают отеки и темные круги. А тканевая маска с экстрактом меда прекрасно питает сухую кожу лица, придавая ей сияние.



▲ **ЦЕЛУЙТЕСЬ!** Нежные, чуть припухлые, капризные, но всегда невероятно притягательные — такими должны быть ваши губы! Разглаживающий «Блеск-уход для губ Гиалуроновый 5 в 1» от LIBREDERM® в удобной форме с аппликатором делает все: питает, насыщает витаминами E и F, придает блеск, увлажняет, устраняет шелушение и чувство стянутости и защищает нежную кожу губ.



◀ **ЗАБУДЬ О ВОЗРАСТЕ!** Olay представляет новую коллекцию Olay Anti-Wrinkle, в которую входят три линии средств. В основе формулы средств — такой ингредиент как ниацинамид, который разглаживает морщинки и эффективен для любого типа кожи, а также антиоксиданты и антивозрастной комплекс Skin Renewal, оказывающий точечное воздействие на проблемные зоны.

► **ИДЕАЛЬНЫЕ ЛОКОНЫ** Несмываемый крем-кондиционер ARGABETA BEAUTY от DIKSON идеально подходит даже для волос с химической завивкой. Он текстурирует каждый локон в отдельности, делая его объемным и пластичным. Протеины, аминокислоты и хитозан, входящие в состав комплекса Hairdensyl, восстанавливают утраченные кератиновые связи волоса.





► ОАЗИС СЧАСТЬЯ

Шум прибоя, крики чаек и ласковое солнышко... Кто же не любит проводить время на свежем воздухе, особенно на морском побережье? Обустроить уютный уголок для отдыха вам поможет плетеная мебель. Она не нуждается в яркой «окраске», чтобы быть замеченной истинными ценителями отпускного релакса.

▼ ВМЕСТЕ

наслаждаться отдыхом на морском берегу намного приятнее и веселее. Купаться, загорать, ловить рыбу и любоваться закатами — это еще не весь список очень важных дел.



Привези
из отпуска
вдохновение!



На гребне ВОЛНЫ



Лето Море СОЛНЦЕ ПЛЯЖ

▶ ХОРОШО ВИСИМ
Чтобы смастерить вешалку для одежды, в середине ветки просверлите отверстие и вставьте крючок, используя клей для древесины. Оставьте до полного высыхания.



Есть
идея!

▶ СЛОВНО ОТКРЫТКА
Сувениры и фото, привезенные из долгожданного отпуска, не стоит прятать далеко в шкаф — эти милые вещички могут стать ярким летним акцентом в интерьере вашего дома.



▶ МОРСКОЕ побережье словно холст: хочешь — рисуешь, хочешь — строишь песочные замки. Абсолютная свобода для творческой души!



Море с доставкой на дом заказывали?



Есть
идея!



◀ НОВОЕ ОТКРЫТИЕ
Декоративный глобус будет напоминать вам о незабываемых путешествиях, вызывая приятные ассоциации с отпускной романтикой и приключениями.

▶ ШТАМП КАПИТАНА Белая мебель из дерева словно растворяется в пространстве. Такой компактный шкаф из каталога Heine будет уместен не только в ванной. Изготовлено из цельной сосны и плиты МДФ.



◀ НЕИЗВЕДАННЫЙ МИР
Куда отправиться в путешествие и как украсить интерьер — решать вам. Но начинать лучше, конечно же, с карты. В этом случае обои от Wall & Deco — удачная находка!



ЮГ У ВАС В ГОСТЯХ
Чтобы наслаждаться непринужденной атмосферой уютного домика на берегу моря, необязательно ехать за тридевять земель. Плетеная мебель, немножко камешков или ракушек помогут создать настроение летнего отпуска прямо среди урбанистических джунглей.



В бухтах северных морей



Лето
Море
СОЛНЦЕ
ПЛЯЖ



▲ **ВОСПОМИНАНИЯ** Морское побережье готово поделиться с вами всеми своими богатствами. Ракушки и камни — отличный материал для декора.

► **ПОДРУГА КАПИТАНА**
В удобной пижаме в морском стиле так приятно делиться рассказами о приключениях, пережитых во сне! День начался на ура, а значит, впереди только незабываемые моменты.

► **КАНАТЫ** и веревки разной толщины и вида — благодатный материал для дизайн-экспериментов. Зеркало от Zara Home.



► **КОСЯКИ** морских рыб беспрестанно путешествуют по водным просторам. Вы наблюдали за этим магическим зрелищем? Тогда вам должна понравиться посуда из летней коллекции Crate and Barrel.



▼ **ДЛЯ МАТРОСОВ** Пришвартоваться здесь захочет каждый, когда увидит такой стол. Из тонкой фанеры лобзиком выпилите якоря, подпишите и положите в тарелки. В банки насыпьте песок и ракушки, поставьте свечи и маяки из дерева, украсьте декоративной ленточкой.

► **ЧТО НУЖНО** для полноценного сибаритского отдыха? Удобный диван, легкий текстиль, несколько стильных аксессуаров и потрясающий вид на морское побережье! (Фото от H&M Home.)



Есть
идея!



Есть
идея!

▲ **КУДА ПУТЬ ДЕРЖИМ?** Талантливая голландская рукодельница Джуриане Матер делает вот такие милые кораблики из бумаги. На «палубу» можно поставить вазу с цветами или стаканчик со свечкой.

Время
отдыхать
и мечтать

Рыбацкая
хижина

Лето
Море
СОЛНЦЕ
ПЛЯЖ

ОТПУСК на современном курорте в бутик-отеле — это возможность насладиться не только красотами природы, но и шедеврами дизайна (мебель и аксессуары от N&M Home).



▲ **ВСТРЕЧА НЕБА И МОРЯ** Пусть фотографии из путешествий всегда вдохновляют вас и напоминают о морском бризе и белых облаках!

◀ **ПОСУДА** в морском стиле — отличное дополнение обеденного стола и витрины с любимыми сувенирами.



◀ **ФОТОФОРЫ** от Crate and Barrel по форме напоминают вершины маяков. И как маяки, они будут светить вам в полумраке дома или сада.



Свистать всех наверх!



▲ **БОЛЬШАЯ ПОДУШКА** Мягкое бескаркасное кресло станет вашим лучшим другом во время отдыха в саду. Комфорт и расслабление обеспечены!



▶ **ВАША ЛАГУНА** Синий цвет привносит в интерьер ощущение свежести и колорит приморского города. Текстиль и вазы от N&M Home.

Фото: архив журнала «Wohnen und Dekoideen», PR (2). Адреса магазинов и фирм вы найдете на стр. 43 в рубрике «Что где купить».

Творите и улыбайтесь!

54 узора для
раскрашивания
на каждую
неделю года



**В продаже
с 17 июля**



16+
Реклама



Лето
Море
СОЛНЦЕ
ПЛЯЖ

СВОИ МИРЫ
На кровати с воздушным балдахином можно почувствовать себя капитаном парусника и отправиться во сне хоть на край света. Кто же откажется от такой спальни?

Есть идея!

Загадка розы ветров

► **ГЛАВНЫЙ ОРИЕНТИР** Настенное «тату» — не только стильное решение для интерьера, но и прекрасный способ обновить его без ремонта, перестановки мебели и существенных затрат. К тому же такие наклейки легко удаляются и не оставляют следов.

► **НОВЫЙ ОБЛИК**

Наскучила старая кровать? Выход есть! Обработайте все детали наждачкой, удалите пыль. Окрасьте в светло-серый цвет, дайте высохнуть. Местами слегка отшлифуйте.



▼ **ПРОСТО** К чистой и сухой поверхности изголовья приложите аппликацию и закрепите ее малярным скотчем. Отделите подложку от монтажной пленки, разглаживая наклейку шпателем.

▼ **РЕЗУЛЬТАТ** Отклейте малярный скотч и снимите монтажную пленку, следя за тем, чтобы рисунок оставался на стене. Еще раз аккуратно разгладьте шпателем и протрите сухой салфеткой.


▼ **КАРКАС** От предыдущих деталей кровати по обоим концам изголовья и изножья остались отверстия. Вставьте в них деревянные ветки. Очень важно, чтобы они хорошо закрепились.



Держим курс на Карибы!

◀ **ИЗ ЛЕСА**

Для каркаса нам понадобятся длинные и прочные ветки с развилкой на одном конце. Аккуратно очистите их от коры и покройте краской или лаком подходящего цвета.



▲ **СТРОИМ** На вертикальные основы положите поперечные перекладины. Они должны немного выступать из развилки. Если вы хотите повесить тюль на петлях, сделайте это до того, как каркас будет закреплён веревкой.

▲ **ПОСЛЕДНИЙ ЭТАП** С помощью грубого шнурка или тонкой веревки свяжите вертикальные и горизонтальные основы так, чтобы они не могли сдвинуться. Воздушную ткань с завязками легко подвешивать и снимать.

Затеяли ремонт? Тогда больше дела — меньше слов! А мы совместно со специалистами сети гипермаркетов для дачи и ремонта OBI постараемся ответить на самые разные вопросы, которые могут перед вами возникнуть.



Ламинат: маленькие секреты

? Можно ли укладывать ламинат в помещениях с системой подогрева пола?

ЭТО ВПОЛНЕ ДОПУСТИМО В данной ситуации важно соблюсти определенные условия. Не забудьте уложить влагонепроницаемую пленку в качестве первого слоя подложки. В качестве дополнительной подстраховки используйте под ламинат подложку 2 в 1 (со встроенной влагонепроницаемой пленкой) или отдельную полимерную пленку толщиной не менее 200 микрон. При покупке подложки обязательно обращайте внимание на ее термостойкость. Если вы только планируете ремонт и система подогрева пола еще не выбрана, то обратите внимание на специальные нагревательные маты, которые предлагают многие производители. Они разрабатывались уже с учетом возможности укладки на них ламината или покрытия из натуральной древесины, соответственно, риск получить испорченный от перегрева ламинат значительно снижен.

? Стоит ли дополнительно проклеивать стык между досками ламината с системой Uniclic? По идее, такой стык должен быть крепче и надежнее.

НЕ УСЛОЖНЯЙТЕ Полагать, что клееное соединение превосходит по прочности механическое соединение Uniclic, довольно некорректно. По сути, прочность клееного соединения зависит прежде всего от того, как склеены доски. Правильный ли был выбран клей, как его нанесли, достаточное ли время было затрачено на отверждение, соблюдались ли температурные условия — и еще очень много дополнительных условий. Между тем большинство производителей на систему замков Uniclic дает пожизненную гарантию! Укладка пола осуществляется простым защелкиванием досок одна в другую, при этом вы легко можете демонтировать ламинат и уложить его в любом другом месте.

OBI

ЛУЧШИЙ СОВЕТ

Распиливать или обрезать ламинат можно с помощью нескольких инструментов. Ручной мелкозубчатой ножовкой панели пилятся по декоративной стороне. Таким же образом используется и мелкозубчатая электроциркулярная пила, например пила диаметром 22 см (60 зубцов). Если вы работаете лобзиком и вам требуется ровный срез, следует отпиливать полотно декоративной стороной вниз за исключением случаев, когда зубья пыльных полотен располагаются обратной стороной вперед.

? В телепередачах часто показывают, что ламинат укладывают прямо поверх старого покрытия. Будет ли надежным такой пол?

ТАКОЙ ВАРИАНТ УКЛАДКИ ламината допустим только в том случае, если уже имеющееся покрытие ровное, без перепадов относительно уровня горизонта. Укладывать ламинат можно даже поверх каменного или плиточного пола. Но для этого исходное покрытие следует подготовить. Во избежание скопления конденсата на него сначала укладывается специальная пленка, а уже потом подложка под ламинат. Если плиточный пол имеет ощутимые неровности, например швы между плитками, то поверх пластиковой пленки сначала кладется черновой пол из ДВП низкой плотности, а уже потом подложка под ламинат.

◀ ШЕББИ-ШИК

Добротный шкаф-витрина рассчитан на то, чтобы вместить все дорогие сердцу вещи. Зигзаги на задней стенке придают ему неповторимый шарм. Милая деталь: вместо обычных ручек — ключ и замок. Каталог Impressionen.



▶ ПОСВЕТИТЬ?

Особая роль в этом лаконичном шкафу «Орберг» от ИКЕА отведена светодиодной подсветке. С ее помощью легко удастся акцентировать внимание на любимом экспонате вашей коллекции.

Храним воспоминания красиво



Все напоказ

Милые вещицы не стоит прятать за семью замками. Храните их в шкафах-витринах!

◀ СВЕЖАЯ ВОЛНА

Все, кого вдохновляют нескучные краски, будут в восторге от этого шкафа цвета небесной лазури. И главное, что любимой посуде и сувенирам за стеклянными дверцами не страшна пыль. Компания Butlers.



◀ МИНИ-МУЗЕЙ

Витрина от ИКЕА не перегружена лишними деталями. Прозрачные дверцы из стекла создают ощущение легкости и парения. Полки можно установить на нужной высоте.



КУСОЧЕК ЛЕТА НА ТАРЕЛКЕ

Приготовьте сезонные лакомства: воздушный крем, спелые ягоды и нежное печенье с ликерной пропиткой. И ни шагу к духовке!



ЯГОДНЫЙ БУМ

Напоенные солнцем свежие ягоды нельзя хранить долго, поэтому скорее готовьте из них изумительные десерты!

▲ ВИТАМИНАМ — ДА!

От щедрого лета нужно брать все! Сочные фрукты и ягоды — в первую очередь. О том, какую пользу принесут нам эти ароматные герои сезона, знают даже дети.

▶ Пышные ватрушки

2 яйца | 2 желтка | 2–3 стол. ложки молока | 17 г дрожжей | 250 г муки | 1 пакетик ванильного сахара | 1 стол. ложка сахара | 1/2 чайн. ложки соли | цедра 1/4 лимона | 125 г масла комнатной температуры | 250 г смеси разных ягод | 2 персика | 1 пакетик готового ванильного пудинга | 1 яйцо

1. Дрожжи растворить в смеси теплого молока, яиц и желтков. Муку, сахар, ванильный сахар, соль и цедру лимона смешать, влить молочно-яичную смесь. Замесить тесто, добавляя маленькими порциями масло. Тесто переложить в большую миску и оставить подходить в теплом месте на 30 мин, затем еще раз вымесить и снова дать постоять в течение 30 мин.

2. На рабочей поверхности теста разделить на 8 равных ча-

стей, сформовать шары и, слегка приплюснув, выложить на выстланный пергаментной бумагой противень. Оставить подходить еще на 60 мин.

3. Духовку нагреть до 200 °С. В каждом шаре пальцем сделать небольшое углубление, выложить пудинг, ягоды и нарезанные персики. Смазать яйцом. Выпекать 10–15 мин.

8 порций по 450 ккал

Время приготовления ок. 60 мин
Время выпекания ок. 10 мин



Аппетитные и сытные ватрушки можно смело брать с собой на пикник.

▶ Клубничный торт

80 г сахара | 1 стол. ложка ликера | 3 листа желатина | 50 мл молока | 250 г сливок | 1 стручок ванили | 2 желтка | 20 г сахарной пудры | печенье савоярди (примерно 15 штук) | 150 г ягод клубники

1. Для сиропа 150 мл воды смешать с сахаром, довести до кипения, влить 1 стол. ложку ликера, дать остыть. Желатин замочить в холодной воде. Стручок ванили разломать вдоль пополам и выскоблить семена в молоко, влить 100 г сливок и нагревать на медленном огне 15 мин. Взбить желтки с сахарной пудрой, тонкой струйкой влить молоко и сливки, взбить до кремообразной массы. Добавить желатин

и смешивать до полного растворения. 150 г сливок взбить, подмешать в массу.

2. Форму диаметром 20 см выстлать пищевой пленкой. Печенье сбрызнуть сиропом и выложить по бокам формы. Распределить слоями крем, клубнику и печенье. Поставить в холодное место на 4 часа. Перед подачей украсить ягодами.

4 порции по 520 ккал

Время приготовления ок. 60 мин
Время охлаждения ок. 4 часов

▶ Пирог со штрейзелем

375 г сахара | 2 пакетика ванильного сахара | соль | 600 г муки | 100 г лесных орехов | 375 г маргарина | 75 г овсяных хлопьев | 750 г смеси разных ягод

1. Духовку нагреть до 200 °С. Сахар, ванильный сахар, щепотку соли, муку и рубленые орехи смешать. В растопленный маргарин небольшими порциями добавить мучную смесь, замесить штрейзель.

2. 2/3 штрейзеля выложить на выстланный пергамент-

ной бумагой противень, слегка утрамбовать. Посыпать овсяными хлопьями и ягодами. Сверху распределить оставшийся штрейзель. Выпекать 30–35 мин до золотистого цвета.

4 порции по 360 ккал

Время приготовления ок. 20 мин
Время выпекания ок. 30 мин



Оцените сочетание нежного штрейзеля и ягод с кислинкой.

наш рецепт

Холодная Мэри

2 чайн. ложки розового чая залейте 150 мл воды, дайте настояться 8 мин. 150 г малины пюреуйте с 1 стол. ложкой сахарной пудры, добавьте в чай. В стаканы положите кубики льда и ягоды, залейте чаем.





Лучший гаджет! В начале лета стартовали продажи шуруповерта IXO V от Bosch Green. Это самый компактный (9 x 13 см) и легкий (300 г) шуруповерт в своем классе. Также Bosch Green предлагает и новые насадки для IXO V: угловую, эксцентриковую и динамометрическую (для работы с мелкими шурупами, в углах и труднодоступных местах). Другая группа аксессуаров для нового IXO V от Bosch Green — это креативные насадки: насадка-перечница Spice, насадка-резак Cutter, насадка-штопор Vino и насадка BBQ для розжига. IXO V оснащен разъемом для зарядки микро-USB, благодаря которому батарея заряжается всего 3 часа. Подсветка PowerLight позволяет пользоваться шуруповертом при тусклом освещении. Цена 2599 руб.

Wi-fi технологии

Candy подтверждает 70 лет успешной деятельности выпуском модельного ряда крупной бытовой техники техника со встроенным wifi-Candy SimplyFi. Она подключается к смартфону, планшету или компьютеру с помощью специального приложения. Каждый подключенный бытовой прибор имеет свои функции и отправляет сообщения через приложение SimplyFi. Стиральная машина пришлет сообщение о завершении стирки и предложит запустить отжим позже, чтобы белье оказалось свежим к вашему приходу. Не успеете приготовить угощение к торжеству? Положите в духовой шкаф SimplyFi необходимые продукты заранее сразу на несколько уровней. За пару часов до прихода гостей активируйте нужную программу, даже находясь далеко от дома. Духовка справится с задачей сама!



Революцию на климатическом рынке призван совершить первый кондиционер с интегрированной Wi-Fi-технологией — iGreen DC-Inverter от Ballu. Чтобы управлять климатом из любой точки мира, достаточно установить мобильное приложение на телефон. Используя самые передовые «зеленые» технологии, Ballu вывел сплит-систему на принципиально новый уровень экологичности: безопасный высококачественный пластик, воздушный HD-фильтр высокой плотности GREEN, генератор холодной плазмы, четырехкомпонентная система фильтрации Combo-4. Цена 28 566 руб.

«Умная» установка для водоснабжения появилась на российском рынке. Речь идет о самовсасывающей установке для водоснабжения CMB-SP SET от компании «ГРУНДФОС». При соблюдении условий монтажа CMB-SP SET сможет поднять воду с глубины 8 метров менее чем за 5 минут. Установка поставляется полностью укомплектованной, поэтому ввод в эксплуатацию занимает минимум времени: она готова к работе сразу после монтажа в систему и подключения к сети электропитания. Благодаря блоку автоматики CMB-SP SET обладает высоким уровнем энергоэффективности. Когда водопотребление прекращается, насос полностью останавливает свою работу, что позволяет существенно сократить расходы на электроэнергию. Цена по запросу.





Здесь дышится легко

В борьбе за чистый, прохладный и увлажненный воздух LG предлагает использовать сразу два агрегата: стильную сплит-систему LG Inverter V ARTCOOL Stylist и многофункциональную мойку воздуха AMAZON. ARTCOOL Stylist отлично впишется в любой интерьер. Трехмерное распределение потока воздуха позволяет направлять его в три стороны, что дает возможность вешать сплит-систему даже над кроватью. Очистить, увлажнить и ионизировать воздух в доме поможет мойка воздуха LG AMAZON. С 1 июня 2015 года компания LG вводит расширенную гарантию на все компрессоры инверторных кондиционеров. То есть помимо основной гарантии 1 год + 2 года бесплатного сервисного обслуживания вы получаете дополнительно 7 лет гарантии на компрессор. Итого — 10 лет! Цена по запросу.



Вот это аромат!

Philips представляет новинку — уникальный отпариватель Philips ClearTouch Essence GC535 с ароматическими капсулами, который позволит добавить вещам приятный аромат. В рукоятку отпаривателя встроена специальная аромакапсула для парфюма MyEssence. В процессе отпаривания ароматические молекулы соединяются с паром и вместе с ним проникают в одежду. Чтобы запахи не смешивались между собой, в комплекте к Philips ClearTouch Essence GC535 прилагаются две сменные дополнительные капсулы. В комплекте также идет съемная вешалка для платьев и вешалка с зажимами для создания стрелок на брюках. Цена 14 290 руб.



Суперсила

В отличие от стандартных монтажных клеев на водной и синтетической основе серия новых клеев T-REX от SOUDAL создана на инновационной формуле, армированной синтетическим волокном. «T-REX Прозрачный» характеризуется высокой силой первоначального схватывания (>125 кг/м²) и высокой финальной прочностью. Там, где нет возможности механической фиксации склеиваемых элементов, отлично подойдет «T-REX Моментальная схватываемость». Лучшим образом, в том числе в перевернутом положении, декоративные элементы прикрепит «T-REX Быстросохнущий». Цена от 180 руб.



Что где купить

В этих магазинах вы сможете купить товары, представленные в журнале

КАТАЛОГИ

Boden
ShopoTam.ru

Butlers
de.shopotam.ru

Heine
heine.de

Impressionen
impressionen.de

Otto Home affaire
otto.de

САЛОНЫ, МАГАЗИНЫ, ФИРМЫ-ПРОИЗВОДИТЕЛИ

Ado Goldkante
ado-goldkante.com

Alpina
alpina-farben.ru

Asa Selection
asaselection.ru

BoConcept
boconcept.ru

Crate and Barrel
crateandbarrel.com

Dikson (Италия)
dikson-studio.ru

Fackelmann
fackelmann.ru

Grohe
shop.grohe.ru

H&M Home
hm.com/ru

Hansgrohe
hansgrohe.ru

Jacob Delafon
jacobdelafon.ru

Kare Designe
kare-design.com/ru

MATEO
mateo-shop.ru

Maxwell & Williams
maxwellandwilliams.com

Michael Kors
michaelkors.com

OBI
obi.ru

SIA Home Fashion
sia-homefashion.com

The Body Shop
thebodyshop.ru

Vitra
vitra-russia.ru

Wall & Deco
materialzone.ru

Westwing
westwing.ru

Zara Home
zarahome.com

ИКЕА
ikea.ru

Алхимия
al-chemia.ru

Леруа Мерлен
leroymerlin.ru

ООО «Модакафе. тревел»
www.modacafe.travel
Москва, Скаковая, 36
тел. +7 (499) 647 88 07

Серебряная Орхидея
Silvero.ru

Победителями конкурса «Русклимат» стали: Рожкова Н. (Тамбовская обл.), Ослопова Н. (Тула), Палатов В. (Москва). Победителями конкурса Forester стали: Белова Н. (Калининград), Арбузова О. (Московская обл.), Балашова С. (Тамбов), Смирнова Е. (Армавир), Марковская Н. (Майкоп), Зуева Н. (Рязань), Федотова О. (Калужская обл.), Иванова Г. (Воронеж), Сергеева А. (Тверь).

Массаж — очень популярная медицинская процедура. Но мало кто знает, что подходит она далеко не всем.

Целебные прикосновения



Есть ли у этой процедуры противопоказания?

От массажа стоит отказаться при обострении хронических заболеваний, тромбозах, холецистите, ишемической болезни сердца, доброкачественных или злокачественных опухолях, острых ревматических болях, кожных высыпаниях и др. В общем, список этот немал. Поэтому, прежде чем отпираться в массажный кабинет, проконсультируйтесь с лечащим врачом.

В чем польза массажа?

Он улучшает кровообращение, ускоряет обменные процессы в организме, повышает упругость кожи, устраняет мышечные зажимы, застой крови и лимфы, уменьшает болезненные симптомы в суставах и, конечно же, заряжает энергией. Но все это возможно, если массажист исповедует важнейший принцип: не навреди. А это правило соблюдается только тогда, когда процедура назначается не для удовольствия, а по медицинским показаниям.

Как отличить профессионального массажиста от шарлатана?

Прежде чем довериться массажисту, не постесняйтесь убедиться в том, что у него есть медицинское образование. Поинтересуйтесь отзывами других пациентов. Не пользуйтесь услугами подрабатывающих людей: профессионалы скажут вам, что квалифицированным массажем надо заниматься регулярно, чтобы не терять навыки. Тем более что процедуры, выполненные некачественно, не менее вредны для здоровья, чем неправильно назначенные лекарства.



Сейчас многие SPA-центры предлагают экзотические виды массажа с травяными мешочками, камнями, бамбуковыми палочками и даже путем воздействия на определенные точки. В чем их суть?

ВСЕ ЛУЧШЕЕ ОТ ПРИРОДЫ

Массаж с травяными мешочками. В саше из льняной ткани набивают лечебные растения, затем опускают в теплое масло и дают траве настояться, после чего приступают к процедуре. Такой массаж улучшает кровообращение, повышает общий тонус, а также обладает лифтинг-эффектом — текстура ткани действует на кожу подобно скрабу.

ЛЕЧЕБНАЯ СИЛА КАМНЕЙ

Стоунтерапия. Нагретые камни (как правило, для процедуры берут базальт и оникс) раскладывают на рефлекторные точки, расположенные на теле. Такой массаж снимает спазмы в мышцах, активизирует иммунную систему, улучшает самочувствие.

ПОПАСТЬ ТОЧНО В ЦЕЛЬ

Шиаци. Уникальная массажная система, разработанная врачом Токудзиро Намикоси. В переводе с

японского «ши» означает большой палец, «ацу» — надавливание, поэтому шиаци иногда называют своеобразным точечным массажем, но это не совсем верно. В основе методики — учение об энергии, которая циркулирует в природе, и в организме человека в том числе. Когда эта циркуляция нарушается, возникает застой — человек заболевает. Но путем воздействия на определенные точки (проекции органов) и так называемые меридианы, по которым движется жизненная энергия, можно привести все в норму и вернуть хорошее самочувствие. Метод используется для лечения головной боли, хронической усталости, бессонницы, остеохондроза, желудочных проблем, а также помогает сохранить здоровый цвет лица и повышает упругость кожи.

БАМБУК ПРОТИВ ЛИШНЕГО ВЕСА

Массаж с бамбуковыми палочками. Пришел к нам с южных берегов Индийского океана. С помощью палок разной длины и диаметра массажист растирает, разминает, поколачивает тело. Считается, что такой массаж способствует коррекции фигуры и помогает справиться с целлюлитом.

Как долго придется ходить на процедуры?

Как правило, курс массажа состоит из 5–10 сеансов. При этом время воздействия очень индивидуально, но обычно занимает не более получаса. В любом случае прислушивайтесь к собственным ощущениям. Если после процедуры на коже появились признаки раздражения или синяки, а в организме возникли новые очаги боли, от услуг массажиста стоит отказаться.

ИМЕЮТСЯ ПРОТИВПОКАЗАНИЯ, НЕОБХОДИМО ОЗНАКОМИТЬСЯ С ИНСТРУКЦИЕЙ. ПЕРЕД ПРИМЕНЕНИЕМ ОБЯЗАТЕЛЬНО ПРОКОНСУЛЬТИРОВАТЬСЯ С ВРАЧОМ.



▲ **УЛЫБОЧКУ, ПОЖАЛУЙСТА!** Зубная паста **R.O.C.S. Bionica Для чувствительных зубов** уменьшает чувствительность зубов, борется с кровоточивостью и воспалением десен, укрепляет зубы благодаря реминерализующей формуле, а также оказывает противовоспалительное действие.



▼ ПОМОЩЬ ДЛЯ ПЕЧЕНИ Холесенол

помогает печени освобождаться от ядов и токсинов, а также подпитывает ее ценными веществами. Кроме того, препарат снижает уровень холестерина в крови, оказывает благотворное воздействие на работу желчного пузыря.

▶ **НА СОЛНЕЧНОЙ СТОРОНЕ** Едете к морю? Не забудьте про солнцезащитные средства, например про спрей **Пантенол** от Либридерм. Благодаря гиалуроновой кислоте он быстро снимает раздражение, помогает сбросить жар, успокаивает кожу после солнечного ожога.



◀ РАССТАНЕМСЯ ПО-ХОРОШЕМУ

В основе пластыря **Compeed** специальные гидроколлоидные частицы, которые ускоряют заживление влажных мозолей, быстро облегчают боль, защищают рану, не пропускают внутрь влагу, грязь и бактерии. Пластырь держится 24 часа.



▲ **МЫЛО БЕЗ МЫЛА** Плитка **Sebamed** способствует мягкому очищению без щелочи, защищает кожу с помощью витамина Е и аминокислот. Сохраняет оптимальный водный баланс кожи и положительно влияет на проблемные участки. Разотрите плитку в ладонях под водой, нанесите пену на влажную кожу и смойте.

Цветочная ПОЛЯНА

«Перезагрузка» интерьера,
в которой главную роль сыграли
цветы, полностью изменила
обстановку.

► **ОХАПКА**
Прогулка по ярким благоухающим лугам дарит вдохновение, побуждая поселить в доме красочное лето. Тем более что цветов много не бывает!



Прекрасная флора



▲ **ЗАГЛЯДЕНЬЕ** На ваших стенах распустились цветы? Такое красочное соседство только на руку белоснежным полочкам!

Удачный тандем

► **ЯРКИЙ ТЫЛ**
Измерьте ширину и длину ящичков, вырежьте прямоугольники нужного размера. Приклейте к стене с помощью аэрозольного клея на места, куда будут прикреплены полки.



Привет,
легкокрылые!

► **РАЙСКОЕ МЕСТЕЧКО** Вы получите цветущий сад прямо на кухне, если украсите стол клеенчатой скатертью, а вазы — манжетами в цветочек. Даже бабочки порхают!



БИБЛИОТЕКА Как бы стремительно ни развивались технологии, книги всегда будут нашими верными друзьями. И мы приготовили для них достойные места.

Расти, деревце!

На этих раскидистых ветках уже появились первые «плоды»: книги, журналы и диски.



1 ПОДГОТОВКА

Нарисуйте на бумаге шаблон будущей полки, вырежьте. Плиты сложите одна на одну, зафиксируйте зажимом, перенесите контуры шаблона. Выпилите лобзиком. Острые края обработайте наждачной бумагой.



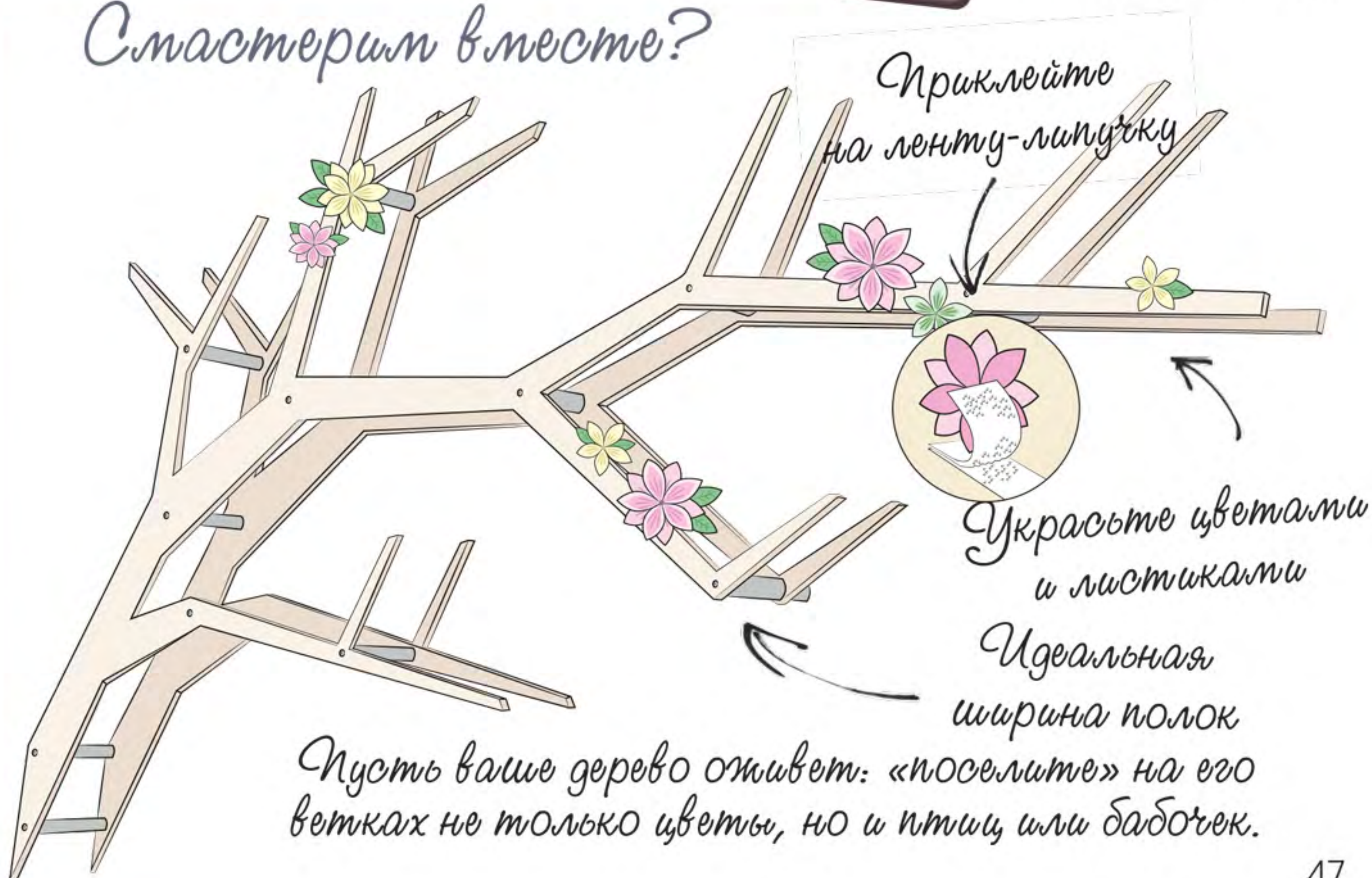
▲ СБОРКА

Между двумя выпиленными деталями установите стержни и прикрутите их шурупами с лицевой и тыльной стороны полочки. Готовое изделие покройте краской или лаком. Подвесьте на стену.



МАТЕРИАЛЫ ДЛЯ РАБОТЫ
Вам понадобится: два листа фанеры толщиной 13 мм, деревянные стержни диаметром 20 мм, мелкозернистая наждачная бумага, шурупы с потайной головкой диаметром 4 мм и длиной 50 мм, дюбели и шурупы для крепления к стене, краска, бесцветный лак, аккумуляторный шуруповерт, дрель, электрический лобзик, кисточка, сантиметровая лента, зажим.

Смастерим вместе?





Бюджетный вариант: «плитка» сделана с помощью краски и самодельного штампа.

Стул, табурет, лампа: ИКЕА. Фото: картина: IKEA. Фото: Uwe Bick/Uzwei Fotodesign. Стили и оформление: Peggy Hansmann.

№ 08/2015 (подписной месяц — июль)

Президент международных изданий:
Рейнхольд Г. Хуберт

РОССИЙСКОЕ ИЗДАНИЕ выходит ежемесячно
Издательский директор: Сергей Шустов,
s.shustov@burda.ru
Главный редактор: Федотова Наталия Владимировна,
n.fedotova@burda.ru
Старший бренд-менеджер: Светлана Федорова,
s.fedorova@burda.ru
Бренд-менеджер: Василиса Тарунова,
v.tarunova@burda.ru

Адрес редакции: Россия, 127018, г. Москва,
ул. Полковая, д. 3, стр. 4,
тел.: (495) 797-45-60 (доб. 22-20)
Для писем: 127521, г. Москва,
а/я 68, «Мой уютный дом»
E-mail: mydom@burda.ru

Учреждено и издается
ЗАО «Издательский дом «Бурда»
Адрес издателя: Россия,
127018, г. Москва, ул. Полковая, д. 3, стр. 4,
www.burda.ru

Отдел рекламы:
Директор по корпоративным продажам:
Христос Христу, s.christou@burda.ru
Зам. директора по корпоративным продажам:
Сулен Хачиян, s.khachian@burda.ru
Директор по интегрированным продажам:
Светлана Гайдукова, s.gaydukova@burda.ru
тел.: (495) 787-94-47, факс: (495) 787-33-66

Директор по рекламе:
Андрей Родионов, rodionov@burda.ru,
тел.: (495) 787-94-01

Менеджеры по рекламе:
Наталья Жогина, n.zhogina@burda.ru
Зинаида Пупынина, z.pupynina@burda.ru
Координатор печати рекламы:
Марина Павина, m.pavina@burda.ru,
тел.: (495) 797-45-60 (доб.22-31)

Отдел распространения:
тел.: (495) 797-45-60 (доб.33-32),
vertrieb@burda.ru

Подписка:
Подписной индекс 99193 в каталоге
«Почта России»
Подписной индекс 26070 в каталогах
«Пресса России» и «Роспечать»
Тел. отдела подписки: (495) 660-73-69
E-mail: abo@burda.ru
Адрес в Интернете: burda.ru/subs

Журнал зарегистрирован в Федеральной службе по надзору в сфере массовых коммуникаций, связи и охраны культурного наследия. Свидетельство о регистрации № ФС77-29121 от 15.08.2007 г.
Информационная продукция для детей старше 16 лет. Редакция не несет ответственности за содержание рекламных материалов. Мнение редакции может не совпадать с мнением авторов. Все права принадлежат издателю и учредителю — ЗАО «Издательский дом «Бурда». Перепечатка и любое использование материалов возможны только с письменного разрешения редакции. Пересылая тексты, фотографии и другие графические изображения, отправитель выражает тем самым свое согласие на использование присланных текстов, фотографий и других графических изображений в изданиях ЗАО «Издательский дом «Бурда» и издательствах группы компаний «Бурда». Присланные тексты, фотографии и другие графические изображения не возвращаются.

Распространение и подписка в других странах:

Беларусь:
ИЧУП «РЭМ-Инфо», г. Минск,
тел.: +375 (17) 297-92-75, 297-92-74, 297-92-69
ООО «Росчерк», г. Минск,
тел.: +375 (17) 299-92-60, 299-92-61, 299-92-62
Подписной индекс 26070 в каталоге «Белпочта»

Германия:
DMR Rusexpress GmbH, Atriumstr. 4, 04315 Leipzig
Internet: www.pressa.de; www.mini-abo.eu
Тел.: +49 (341) 68706-0, факс: +49 (341) 68706-10

Казахстан:
Подписной индекс 26070 в каталоге «Казпочта»

Типография: «МДМ-Печать»,
Россия, 188640, Ленинградская область,
г. Всеволожск, Всеволожский пр., д. 114
Номер поступит в продажу 18.07.2015
Тираж: 95 000* экз.
Цена свободная
* Отпечатанный тираж



BurdaInternational

Легкий грим



▲ ШАБЛОН
Нарисуйте круг, разделите его на шесть частей. Соедините линии стыка так, чтобы получился шестиугольник. Перенесите контуры на фанеру и пористую резину, вырежьте.



◀ ПЕЧАТЬ
К шестиугольнику приклейте резину и ручку, смочите в краске и приложите к стене, слегка надавив.



► ГОТОВО Непрочувствуйте участки — поправьте кисточкой. Чтобы края были ровными, используйте доску.

ЭТО ВЫ МОЖЕТЕ!

Как сделать эти симпатичные вещицы, рассказывается на следующей странице.



Декор в морском стиле



Мешочек для мелочей



Картина из обоев



Обновки для стола и торшера

Это очень просто!

Мешочек для мелочей

Вам потребуется:

- обрезки ткани разных цветов и орнаментов
- широкая кружевная или отделочная тесьма
- сатиновая ленточка или тонкий шнурок
- подходящие по цвету нитки для шитья
- флизофикс
- ножницы
- булавки, игла
- карандаш, бумага
- бусинки диаметром 1 см

Описание работы

Удобный мешочек с затяжками просто незаменим в хозяйстве. В нем можно, например, хранить украшения или использовать его как упаковку для подарков. На фото изделие размерами 30 x 40 см, но вы можете изменить параметры в большую или меньшую сторону по выбору. Для изготовления мешочка вам понадобится кусок ткани шириной 62 см и высотой 46 см (припуски на швы уже учтены). Для начала смастерите шаблон для сердца (диаметр 15 см). Для этого сложите бумагу вдвое, нарисуйте половину сердца, вырежьте, раз-

верните. Выкройку положите на ткань и флизофикс, обозначьте края карандашом и вырежьте детали. Наложите вырезанную фигурку сердца на флизофикс и прогладьте утюгом в течение 3–4 секунд. Кусок ткани для мешочка сложите вдвое лицевой стороной вниз, верхние края подогните на 1 см и прострочите. Стачайте боковые края и выверните. На лицевую сторону мешочка наложите аппликацию из сердца и прогладьте утюгом через влажную салфетку. При желании края сердца можно украсить зигзагообразным швом. Далее делаем «туннель» для завязки. От верхнего края мешочка отмерьте 4–5 см, затем возьмите широкую кружевную ленточку или отделочную тесьму длиной 63 см и пришейте ее к мешочку, проделав сверху и снизу шов. Очень важно, чтобы сквозь получившийся «туннель» легко продевалась сатиновая ленточка или тонкий шнурок. Для этого лучше всего использовать булавку. Края завязок должны торчать из обоих боков «туннеля». Для удобства прикрепите к ним декоративные бусинки.

Декор в морском стиле

Вам потребуется:

- акриловый лак медного цвета
- занавеска из прозрачной и легкой ткани
- прочная ветка или доска (длина должна соответствовать ширине окна)
- тонкая проволока
- упаковочная веревка
- два гвоздя медного цвета
- декоративные камушки, ракушки, ветки, звездочки
- малярная лента
- кисточка
- водяной уровень
- молоток
- плоскогубцы
- карандаш, сантиметровая лента

Описание работы

Хотите почувствовать атмосферу отдыха в роскошной вилле на берегу моря? Украсьте входную дверь или окно в доме легкой занавеской и гирляндами из ракушек и камушков — и вы тут же почувствуете легкий морской бриз! Сначала с помощью сантиметровой ленты, водяного уровня и карандаша сделайте разметку для будущей арки. По кра-

ям чертежа наклейте малярную ленту. Затем нанесите лак медного цвета, ленту удалите и дайте высохнуть. Над оконной перемычкой забейте два гвоздя до половины. Ветку прикрутите проволокой к гвоздям, предварительно повесив на нее занавеску. Из ракушек, камушков и прочих мелочей сделайте гирлянду. Очень важно, чтобы она не была слишком тяжелой. Зафиксируйте гирлянду на ветке.



Простой декор из даров моря поможет воссоздать интерьер домика, затерянного где-то на далеком острове.

Обновки для стола и торшера

Вам потребуется:

- старый стол и торшер
- акриловая эмаль белого и розового цвета
- кисточка, валик
- малярная лента
- ткань для торшера
- краска для текстиля
- глубокая миска, нитки
- ножницы, бумага, карандаш
- булавки, игла
- резиновая тесьма
- наждачная бумага

Описание работы

Даже отжившие свое стол и настольная лампа могут превратиться в эксклюзивные модели. Тщательно очистите мебель от пыли и грязи, обработайте наждачной бумагой. На нужном для вас уровне оклейте ножки стола малярной лентой, нижнюю часть окрасьте в розовый цвет. Когда эмаль немного подсохнет, малярную ленту удалите. Оставьте до полного высыхания. Затем покройте белой эмалью столешницу, подстолье и часть ножек. С торшера снимите абажур и отпорите на нем ткань, которая будет служить шаблоном для новой обтяжки. Контуры переведите на новую ткань.



Добавьте припуски на швы: по бокам 1 см, сверху 1,5 см и снизу 3 см. Вырежьте детали и стачайте их краевой строчкой. Припуск по верхнему срезу заутюжьте на изнаночную сторону и настрочите, оставив открытым участок шва для введения резиновой тесьмы. Чехол наденьте на каркас, стяните сверху и сшейте концы тесьмы. На нижнем срезе также сделайте «туннель» для завязки, туго затяните и завяжите. Краску разведите в миске согласно инструкции, положите туда абажур на 1/3. Ткань вберет в себя краску, и получится плавный переход тонов. Ножку торшера окрасьте в белый цвет, прикрепите абажур.

Картина из обоев

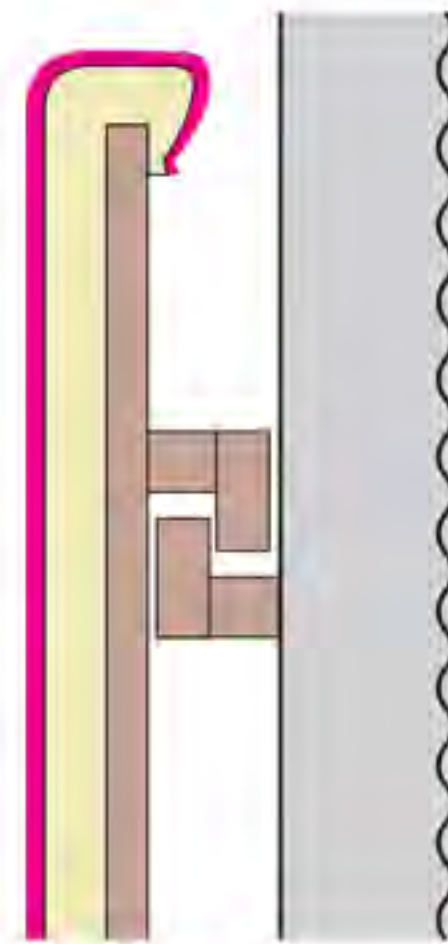
Вам потребуется:

- остатки обоев
- обойный клей
- деревянные доски (толщина 6–10 мм, ширина 2 и 4 см)
- лист фанеры толщиной 12 мм
- акриловый лак белого цвета
- кисточка, валик
- клей для дерева
- пила, наждачная бумага
- струбцина

Описание работы

Украсить комнату самодельной картиной из остатков обоев? А почему бы и нет! Такая поделка поможет поселить в вашем доме вечное лето вне зависимости от времени года. Вместо обоев можете использовать также подарочную бумагу или ткань. Разрежьте обои на одинаковые квадраты, например 40 x 40 см. На основании этих размеров вычислите ширину и длину листа фанеры. Если вы берете 3 квадрата, то размер будущей картины будет 120 x 120 см. Соответственно обрежьте доски: для обрамления вам понадобятся две по 120 см, две по 116 см (ширина 2 см), для внутреннего деления 2 по 116 см и 6 по 36 см (ширина 4 см). Доски

обработайте наждачной бумагой, очистите от пыли. Лицевую сторону и канты окрасьте в белый цвет. Квадраты из обоев разложите в любом порядке, затем приклейте к фанере. С помощью клея для дерева зафиксируйте сначала доски по бокам, а затем обрамите квадраты внутри будущей картины. На места стыковки досок нанесите легкими прикосновениями лак. Картину оснастите крючками и петлями, повесьте на стену. Для крепления также можно использовать L-образные доски (смотрите рисунок внизу), прикрученные к стене и картине.



Надежный способ крепления: из четырех досок смастерите два L-образных крючка. Прикрепите один к стене, а второй к фанере так, как показано на рисунке. Подвесьте картину.

НА ВЫСОТЕ
Как обустроить «поднебесное» жилище по последнему слову моды, читайте в нашей рубрике «Советы дизайнеров».



Билет в счастье



За солнцем

ВОКРУГ СВЕТА Безмятежность пляжей Алгарве, изумрудная зелень острова Капри, роскошь Лазурного Берега... Выбирайте, что вам больше по душе.

Южный колорит

В ТУРНЕ Бескрайнее море, уникальная природа, живописные города с особой атмосферой... Отправляйтесь за приключениями и лучшими идеями декора для дома!

тема номера



САД МЕЧТЫ Воспользовавшись нашими идеями, вы станете обладателем настоящего райского уголка.

Своими руками

АДРЕСАТ Поздравительные открытки, письма, дорогие сердцу фотографии нужно хранить эффектно.



Островок отдыха



и креатива

Следующий номер журнала «Мой уютный дом» поступит в продажу 22 августа 2015 года.



Новый Polo

По-новому красив. По-прежнему надёжен



Ксеноновые фары¹
и ходовые LED² огни.
Омыватель фар



Датчики парковки
спереди и сзади



Поворотный свет



Двухцветная отделка
салона



Электропривод
складывания зеркал

Знакомьтесь: новый Polo! Стильный, красивый, он оснащен новыми функциями, многие из которых представлены впервые в классе. Помимо эстетического удовольствия, этот яркий представитель семейства седанов внушает абсолютное доверие. Вы всегда сможете положиться на него, как на хорошего верного друга. Он поймет вас с одного нажатия кнопки и разделит любые ваши планы и интересы!

¹ Информацию о доступности уточняйте у официального дилера Volkswagen.

² Светодиодные. Представленные опции частично доступны за дополнительную плату.

Дополнительная информация — по телефону информационной линии Volkswagen 8-800-333-4441 и на сайте www.volkswagen.ru. Реклама



Das Auto.